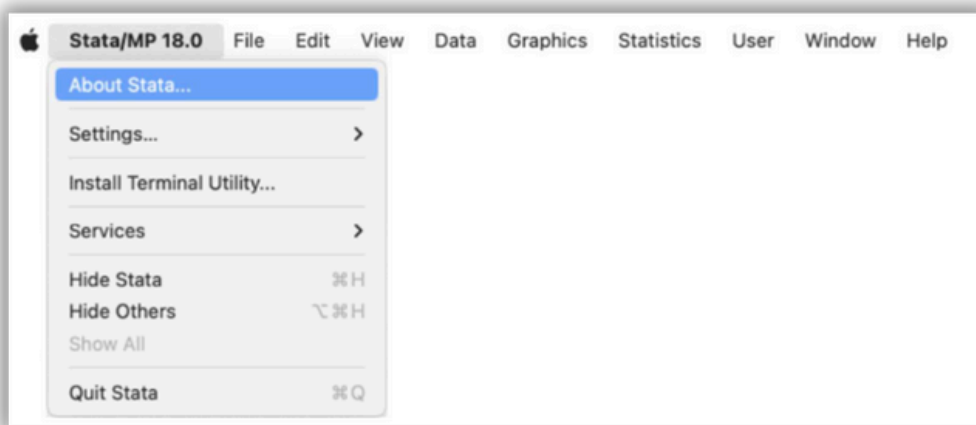


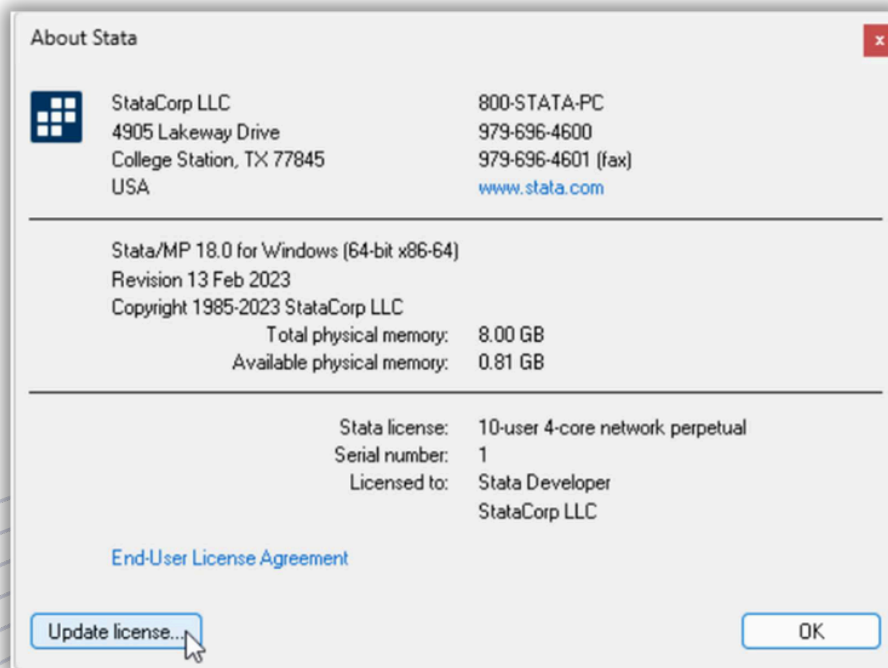


Licentie-update MacOS

1. Selecteer “**About Stata**” in het Stata-menu.

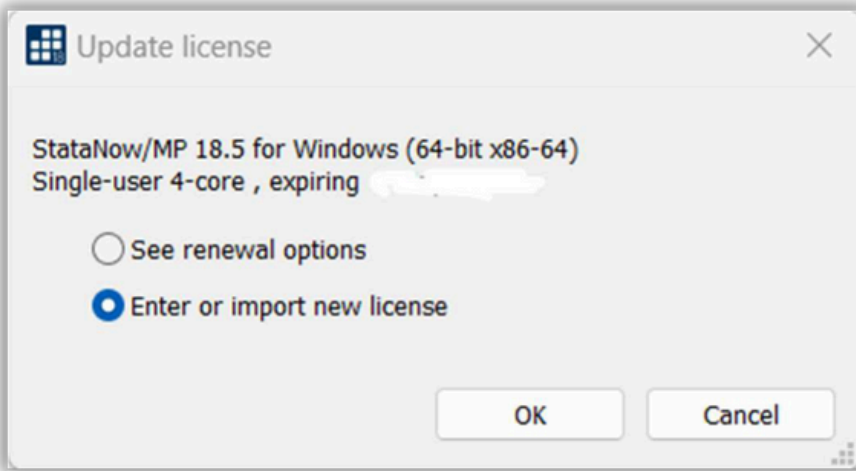


2. Selecteer het item “**Update License**”.

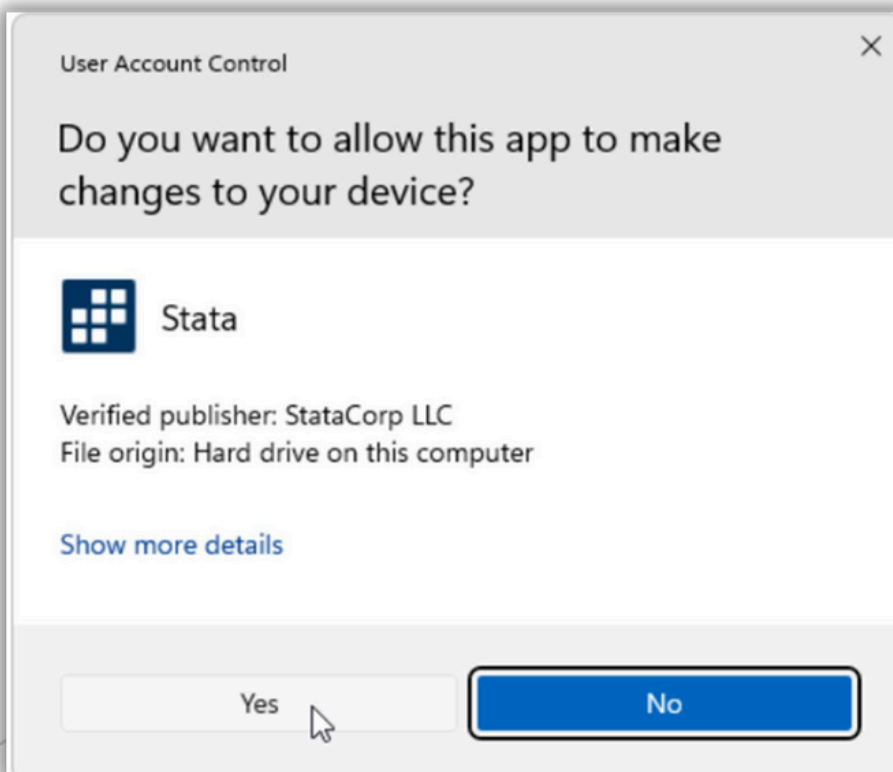




3. Selecteer de optie "Enter or import new License". Bevestig door op "OK" te klikken.



4. Hierdoor wordt het configuratiescherm van uw gebruikersaccount geopend. Klik op "Yes".





5. Voer uw eigen gegevens en licentiegegevens in.

The dialog box titled "Initialize License" contains the following text and fields:

Enter or import your license information to initialize StataNow/MP for Windows 64-bit x86-64.

Name:

Organization:

Serial number:

Code:

Authorization:

Import new license codes...

< Zurück Weiter > Abbrechen

License and Activation Key Stata Software

This License and Activation Key is an *important* document. Three pieces of information on this document — the serial number, code, and authorization — will be required during the installation process of the software you have licensed from StataCorp LLC (“StataCorp”), as further described below.

This document is valuable proof of purchase for your software license. You should store this document in a safe place for record keeping.

Licensed software:	StataNow/MP 18.5 (4 cores)	← Make sure you install the same edition of Stata that is shown on your license!
License type:	Single-user	
License term:	Expires 07/17/2025	
Serial number:	<input type="text"/>	
Code:	<input type="text"/>	
Authorization:	<input type="text"/>	

- U moet alle velden invullen voordat u verder kunt gaan.
 - U moet vijf of meer tekens invoeren in elk van de velden Naam en Organisatie.
 - U kunt uw serienummer, de code en de autorisatie kopiëren en plakken in de velden,
- Als dit voor problemen veroorzaakt, heeft het de voorkeur om het handmatig in te voeren.



6. Selecteer "**Register Stata online**" en klik op "**Voltooien**".

7. Registreer online en bevestig met "**Submit**".

8. Nadat de licentie is geïntialiseerd, herstart u Stata en voert u "**update query**" in.

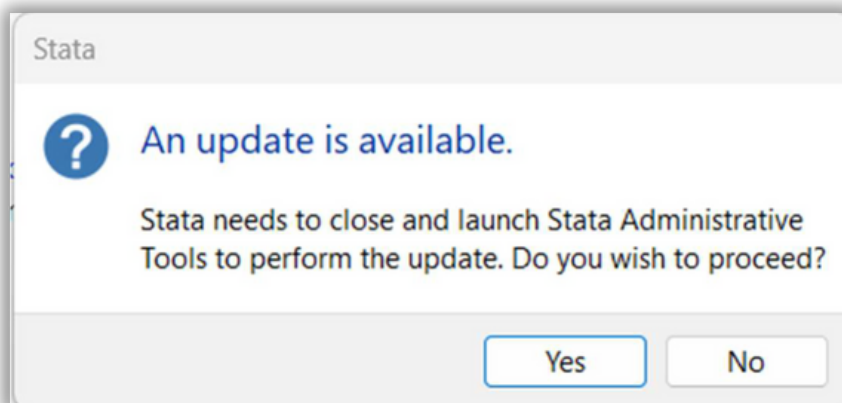
```
. update query
(contacting https://www.stata.com)

Update status
  Last check for updates:    24 May 2024
  New update available:     22 May 2024 (what's new)
  Current update level:     30 Apr 2024 (what's new)

Possible actions

  Install available updates (or type -update all-)
```

9. Klik op "**Install available updates**" of voer "**update all**" in het command in.



Als er updates beschikbaar zijn, klik je op "**Yes**".

- Stata zal alle beschikbare updates downloaden (U moet verbonden zijn met het internet)
- Na het succesvol downloaden zal Stata u vragen om het programma opnieuw op te starten
- Bevestig door op de knop "**OK**" te klikken.